

# КМ ПОДСКАЗКА #3 ПРОГРАММИРОВАНИЕ НАСТРОЕК



**ПРОБЛЕМА:** Пользователи используют несколько сценариев настроек (копирования/сканирования). Хочется упростить процесс выбора и применения каждой комбинации настроек.

*Например, секретари выполняют несколько видов работ:*

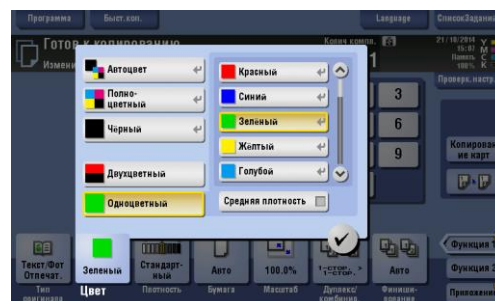
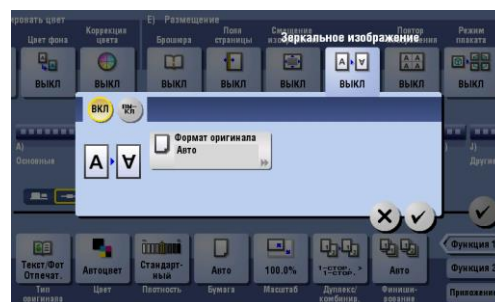
- копирование паспортов сотрудников в цвете
  - копирование двусторонних анкет в ч/б
  - сканирование счетов/договоров в ч/б с разрешением 300 dpi в формате PDF
  - сканирование публикаций в журналах в цвете с разрешением 600 dpi в формате JPEG
- Каждый вид задач требует своей специфической комбинации настроек.*

**РЕШЕНИЕ:** Сохранить комбинации настроек в виде «Программ» для последующего вызова. Сохраненные программы можно связать с кнопками быстрого доступа для более удобного использования.

## Как это настроить\*?

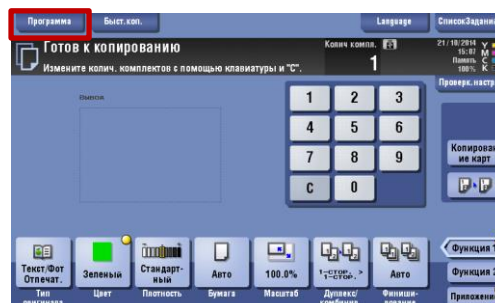
Первоначально необходимо выставить все параметры копирования/сканирования так, как это хотелось бы видеть пользователю при выборе записанной программы.

*Например, зеркальная копия зеленого цвета*



Далее необходимо сохранить эти параметры в виде программы

С текущими активными настройками необходимо выбрать меню «Программа» в левом верхнем углу экрана



\*на примере bizhub C224e. Применимо для всех монохромных и ч/б устройств линейки Infopalette (bizhub (C)224e/(C)284e/(C)364e/(C)454e/(C)554e/(C)654e/(C)754e)

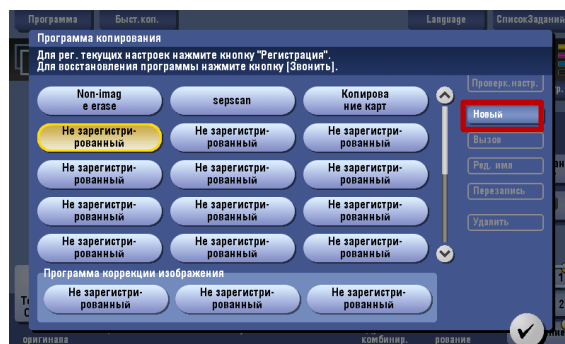
Руководства пользователя онлайн доступны здесь: <http://manuals.konicaminolta.eu/konicaminolta/>

Загружаемые руководства пользователя: <http://www.konicaminolta.eu/en/business-solutions/support/download-center.html>

## КМ ПОДСКАЗКА #3 ПРОГРАММИРОВАНИЕ НАСТРОЕК

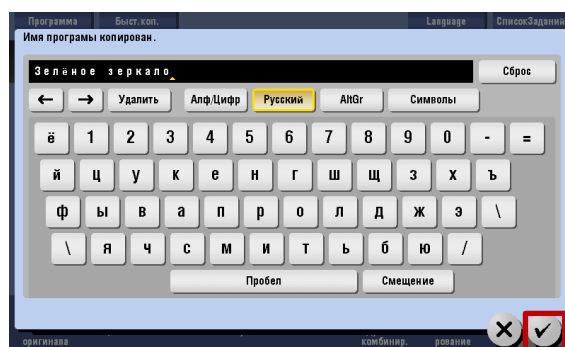


Открывается меню сохранения и редактирования программ  
Необходимо выбрать свободную ячейку и создать новую программу



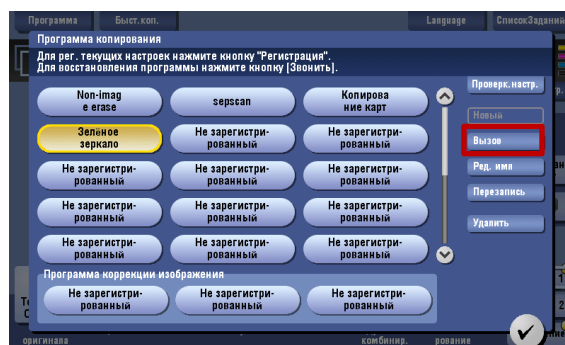
Название программы поможет идентифицировать ее среди остальных,  
поэтому старайтесь выбирать понятные описания

Сохраните программу



Программа будет доступна через это меню («Программа»), при нажатии  
кнопки «Вызов»

Для большего удобства программы можно связать с кнопками быстрого  
доступа (как в меню копирования/сканирования, так и в главном меню)





**KONICA MINOLTA**

**Konica Minolta**

**Business Solutions Russia**

Варшавское шоссе, 47, к.4

115230, г.Москва, Россия

тел./факс: +7 495 789 88 04

[www.konicaminolta.ru](http://www.konicaminolta.ru)